

Einbauanleitung
installation instruction

Art.-Nr.: **292320**
item#

Navi BMW Mini



Unteres Blech einschieben



Insert lower metal plate




Lüftungsgehäuse aushebeln

Oberes Blech hinter die Verkleidung stecken



Remove ventilation frame

Insert upper metal plate behind covering



Änderungen vorbehalten Subject to change

Kuda-Phonebase GmbH

Industriestraße 16
D-49401 Damme

tel: +49 5491 9695 -0
fax: +49 5491 9695 -30

eMail: info@kuda-phonebase.de
net: www.kuda-phonebase.de

10.06.2005

instrucciones de instalación
Instructions d'installation

art: **292320**

Navi BMW Mini



Inserez la tôle inférieure



Introduzca la chapa inferior




Tirez la grille de buse d'aération

Mettez la tôle supérieure derrière la couverture



Desmante la carcasa de ventilación

Meta la chapa superior detrás del revestimiento



installatie instructie
instrukcja montażu

art: 292320

Navi BMW Mini



Onderste metalen plaat ertussen schuiven



Dolna blaszke wsucac




Luchtroosterhuis uitnemen

Bovenste metalen lip achter de bekleding haken



Wywazyc ramke wylotów powietrza

Górna blaszke należy wsunac za tapicerke



Nous nous réservons la possibilité de modification Salvo posibles modificaciones

Kuda-Phonebase GmbH

Industriestraße 16
D-49401 Damme

tel: +49 5491 9695 -0
fax: +49 5491 9695 -30

eMail: info@kuda-phonebase.de
net: www.kuda-phonebase.de

10.06.2005